

ขั้นตอนการประเมินอาจารย์ผู้สอน

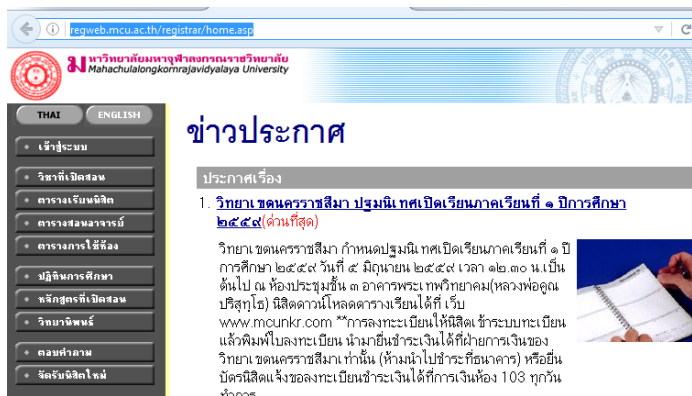
มหาวิทยาลัยมหาจุฬาลงกรณราชวิทยาลัย วิทยาเขตเชียงใหม่

1. การเข้าสู่ระบบ

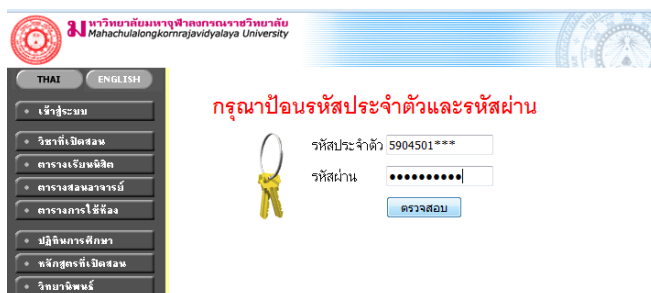
นิสิตสามารถประเมินอาจารย์ผู้สอนได้โดยการ Log In เข้าใช้งานระบบบริการการศึกษาออนไลน์ เช่นเดียวกับการตรวจสอบผลการเรียนและประวัตินิสิต เว็บไซต์ตรวจสอบผลการเรียนและประเมินอาจารย์ผู้สอน <http://regweb.mcu.ac.th>

วิธีใช้งาน

1. ให้ท่านคลิกที่เมนู “เข้าสู่ระบบ”



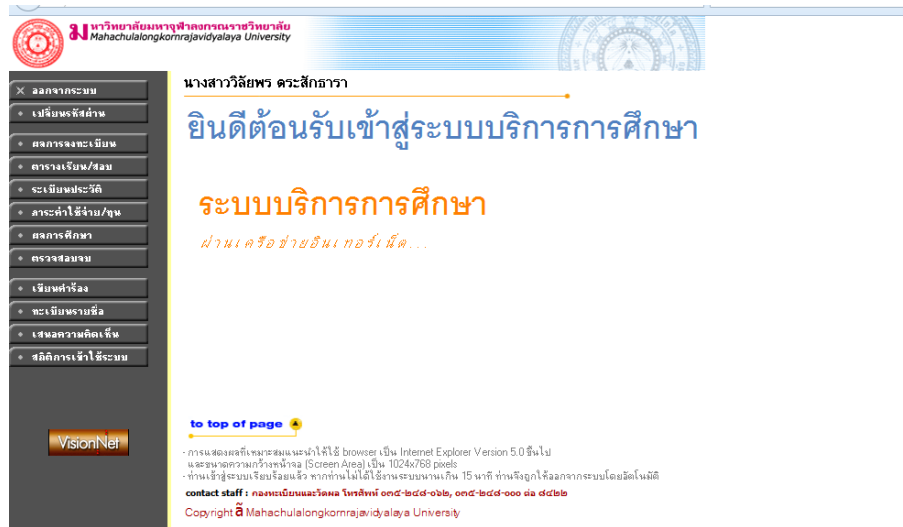
2. พิมพ์รหัสประจำตัว และรหัสผ่าน (เข้าครั้งแรกจะต้องทำการเปลี่ยนรหัสผ่าน)
3. คลิกที่ปุ่ม “ตรวจสอบ”



ความปลอดภัยของการส่งรหัสผ่านในระบบบริการการศึกษา นี้ได้มาตรฐานสากล ข้อมูลรหัสผ่านที่ท่านป้อนจะถูกทำการเข้ารหัสก่อนส่งผ่านเครือข่าย

เมื่อผ่านขั้นตอนการตรวจสอบว่าเป็นท่านเรียบร้อยแล้ว ระบบจะนำท่านไปสู่หน้าข่าวประกาศ ซึ่งจะเป็นการแจ้งถึงตัวท่านโดยตรง

เมื่อท่านเข้าสู่ระบบเรียบร้อยแล้ว ระบบจะแสดงหน้าจอเมนูหลักระบบงานของอาจารย์ โดยมีเมนูแสดงฟังก์ชันต่าง ๆ ที่นิสิตสามารถใช้งานได้แสดงอยู่ทางด้านซ้ายของจอภาพ ดังรูปต่อไปนี้



2. การประเมินการสอนโดยนิสิต

นิสิตสามารถประเมินอาจารย์ผู้สอนได้โดย การ Log In เข้าใช้งานระบบบริการการศึกษาออนไลน์เช่นเดียวกับการลงทะเบียนออนไลน์ และเมื่อนิสิตเข้าสู่ระบบแล้ว ระบบจะแสดงหน้าจอการประเมินอาจารย์ผู้สอน ซ้ายมือจะแสดงเมนูการใช้งานนิสิต รวมถึงปุ่ม **ผลการศึกษา**

แสดงข้อมูล ทั้งหมด | 2559 : 1. |

รหัสวิชา	ชื่อรายวิชา	หน่วยกิต	เกรด
000103	การเมืองกับการปกครองของไทย	2	
000104	เศรษฐศาสตร์ในชีวิตประจำวัน	2	
000107	เทคนิคการศึกษาระดับอุดมศึกษา	2	
000109	ศาสนาทั่วไป	2	
000115	ภาษาศาสตร์เบื้องต้น	2	
000116	ภาษาอังกฤษเบื้องต้น	2	
000147	พระไตรปิฎกศึกษา	2	
000151	ธรรมะภาคปฏิบัติ 1	2	
000158	ประวัติพระพุทธศาสนา	2	

**กรุณาประเมินการสอนอาจารย์ให้เรียบร้อยก่อน
จึงจะสามารถดูผลการเรียนได้** **เข้าสู่ระบบประเมินผู้สอน**

หมายเหตุ

- เกรดที่แสดง จะทำการคำนวณเกรดรายวิชา สะสมยอดต่อเนื่องเพื่อให้ให้เห็นการเคลื่อนย้ายของยอดแต้มคะแนน
- สำหรับรายการที่แสดงใน Transcript จะถือค่าที่ได้คำนวณเก็บไว้ ณ วันสิ้นภาค เป็นค่าแสดงใน Transcript

คลิกตรงนี้

3. ขั้นตอนการประเมิน

1. คลิกปุ่ม **เข้าสู่ระบบประเมินผู้สอน**
2. จะแสดงหน้าจอ “การประเมินการสอนของอาจารย์โดยนิสิต” ท่านสามารถคลิกเลือก “ชื่ออาจารย์ผู้สอน” เพื่อทำการประเมินการสอนในแต่ละรายวิชา
3. ระบบจะแสดงรายละเอียดชุดการประเมิน ตัวอย่างดังรูป

เมนูหลัก	พระรัชชชัย เดชพลโ
ถอยกลับ	การประเมินการสอนของอาจารย์โดยนิสิต **กรุณาทำการประเมินให้ครบทุกรายวิชา/อาจารย์ หากประเมินไม่ครบจะมีผลต่อการแสดงผลการศึกษาของท่าน ภาคการศึกษาที่ 1/2559 000103 : การเมืองกับการปกครองของไทย <ul style="list-style-type: none">• นาย นพดล ปัญญาวิรัตน์ 000104 : เศรษฐศาสตร์ในชีวิตประจำวัน <ul style="list-style-type: none">• นาย ปิยะ ศิริมาตย์ 000107 : เทคนิคการศึกษาระดับอุดมศึกษา <ul style="list-style-type: none">• นาย ภัทร โพคววัฒน์ 000109 : ศาสนาทั่วไป <ul style="list-style-type: none">• นาย บญนาค เนียมมาก 000115 : ภาษาศาสตร์เบื้องต้น <ul style="list-style-type: none">• พระ ทัฬหยากรรณ์ ชยาภินนโท 000116 : ภาษาอังกฤษเบื้องต้น <ul style="list-style-type: none">• นาย เดชา ตระนิก 000147 : พระไตรปิฎกศึกษา <ul style="list-style-type: none">• นาย จิตรเทพ ปิ่นแก้ว 000151 : ธรรมะภาคปฏิบัติ 1 <ul style="list-style-type: none">• พระครู โสภณบริยัติ 000158 : ประวัติพระพุทธศาสนา <ul style="list-style-type: none">• ผศ. ประเสริฐ ปอนถิ่น

คลิกตรงรายชื่ออาจารย์ผู้สอน แล้ว
ประเมินทุกคำถามแล้วกด “Save”

การประเมินการสอนของอาจารย์โดยนิสิต

ชุดประเมินอาจารย์ออนไลน์

รายวิชา 000103 : การเมืองกับการปกครองของไทย

อาจารย์ นาย นพดณ ปัญญาวิรัตน์

วัตถุประสงค์ ชุดการประเมินอาจารย์ออนไลน์ เป็นการประเมินรายวิชาและสิ่งสนับสนุนการเรียนรู้ เป็นขั้นตอนหนึ่งของการพัฒนาคุณภาพการจัดการเรียนการสอนของคุณ เนื่องจาก การประเมินการสอนเป็นการสะท้อนข้อมูลทั้งในส่วนปัจจัยนำเข้า (Input) กระบวนการจัดการเรียนการสอน (Process) ให้อาจารย์ผู้สอนและคณะได้ทราบ และเป้าหมายสุดท้าย คือ พัฒนาระบบการเรียนรู้นี้ให้ดีขึ้น โดยข้อมูลดังกล่าว มหาวิทยาลัยจะเก็บเป็นความลับและไม่มีการกระทบต่อผลการเรียนของนิสิตแต่อย่างใด มหาวิทยาลัยหวังเป็นอย่างยิ่งว่าจะได้รับความร่วมมืออย่างดียิ่ง ในการเข้าร่วมประเมินการสอน และข้อมูลจากการประเมินการสอนจากนิสิตจะได้นำมาพัฒนาระบบการจัดการเรียนการสอนต่อไป

คำชี้แจง 1. ระบบประเมินอาจารย์สอนออนไลน์นี้ มีวัตถุประสงค์ เพื่อนำข้อมูลไปใช้ในการปรับปรุง และพัฒนาการเรียนการสอนในรายวิชานั้น
2. โปรดอ่านคำถามให้เข้าใจก่อน และตอบให้ตรงกับความจริงตามระดับความคิดเห็นของท่าน
3. เมื่อท่านทำการส่งข้อมูลแบบสำรวจความคิดเห็นแล้ว จะไม่สามารถทำการส่งข้อมูลได้อีก
4. แบบประเมินประสิทธิภาพการเรียนการสอนนี้ แบ่งออกเป็น 4 ส่วน ดังนี้
ส่วนที่ 1 ด้านเนื้อหาวิชา
ส่วนที่ 2 ด้านการจัดการเรียนการสอน
ส่วนที่ 3 ด้านคุณธรรมและจริยธรรมของอาจารย์
ส่วนที่ 4 ความคิดเห็นและข้อเสนอแนะ

ด้านเนื้อหาวิชา

- *1. มีการแจ้งให้นิสิตทราบเกี่ยวกับคำอธิบายรายวิชา ขอบข่ายเนื้อหาวิชา แผนการสอน การประเมินผล และหนังสืออ่านประกอบรายวิชาและหนังสืออ่านเสริมได้อย่างเหมาะสม
- 5 ฟังพอใจมากที่สุด
 - 4 ฟังพอใจมาก
 - 3 ฟังพอใจปานกลาง
 - 2 ฟังพอใจน้อย
 - 1 ฟังพอใจน้อยที่สุด
- *2. การจัดลำดับเนื้อหาเป็นไปอย่างมีระบบและขั้นตอนชัดเจน
- 5 ฟังพอใจมากที่สุด
 - 4 ฟังพอใจมาก

- 3 ฟังพอใจปานกลาง
- 2 ฟังพอใจน้อย
- 1 ฟังพอใจน้อยที่สุด

*14. มีความอดทนต่อพฤติกรรมที่ไม่เหมาะสมของผู้เรียนในขณะที่ทำการเรียนการสอน

- 5 ฟังพอใจมากที่สุด
- 4 ฟังพอใจมาก
- 3 ฟังพอใจปานกลาง
- 2 ฟังพอใจน้อย
- 1 ฟังพอใจน้อยที่สุด

*15. ปฏิบัติตนให้เป็นที่เคารพนับถือทั้งในและนอกเวลาปฏิบัติงานสอน

- 5 ฟังพอใจมากที่สุด
- 4 ฟังพอใจมาก
- 3 ฟังพอใจปานกลาง
- 2 ฟังพอใจน้อย
- 1 ฟังพอใจน้อยที่สุด

*16. มีเวลาให้คำปรึกษาแก่ผู้เรียน ตรงต่อเวลาและอุทิศตนให้กับการสอนเต็มที่

- 5 ฟังพอใจมากที่สุด
- 4 ฟังพอใจมาก
- 3 ฟังพอใจปานกลาง
- 2 ฟังพอใจน้อย
- 1 ฟังพอใจน้อยที่สุด

17. ข้อเสนอแนะเพิ่มเติม

SAVE

หมายเหตุ เครื่องหมาย * คือบังคับให้ประเมิน

4. กรณีที่นิสิตยังไม่ได้ทำการประเมินผู้สอนในรายวิชาใด นิสิตจะไม่สามารถดูผลการเรียนในรายวิชานั้นได้ ดังรูป

แสดงข้อมูล ทั้งหมด ▶ | 2559 : 1. |

ภาคการศึกษาที่ 1/2559			
รหัสวิชา	ชื่อรายวิชา	หน่วยกิต	เกรด
000103	การเมืองกับการปกครองของไทย	2	
000104	เศรษฐศาสตร์ในชีวิตประจำวัน	2	
000107	เทคนิคการศึกษาระดับอุดมศึกษา	2	
000109	ศาสนาทั่วไป	2	
000115	ภาษาศาสตร์เบื้องต้น	2	
000116	ภาษาอังกฤษเบื้องต้น	2	
000147	พระไตรปิฎกศึกษา	2	
000151	ธรรมะภาคปฏิบัติ 1	2	
000158	ประวัติพระพุทธศาสนา	2	

**กรุณาประเมินการสอนอาจารย์ให้เรียบร้อยก่อน
จึงจะสามารถดูผลการเรียนได้ เข้าสู่ระบบประเมินผู้สอน**

หมายเหตุ

- เกรดที่แสดง จะทำการคำนวณเกรดรายวิชา สะสมยอดต่อเนื่องเพื่อให้เห็นการเคลื่อนไหวของยอดแต้มคะแนน
- สำหรับรายการที่แสดงใน Transcript จะคือค่าที่ได้คำนวณเก็บไว้ ณ วันสิ้นสุด เป็นค่าที่พิมพ์ใน Transcript

เมื่อนิสิตทำการประเมินผู้สอนรายวิชาใดวิชาหนึ่งเรียบร้อยแล้ว นิสิตสามารถดูผลการเรียนเฉพาะรายวิชานั้นได้เท่านั้น

5. ออกจากระบบ

เมื่อเสร็จสิ้นการใช้งานระบบบริการการศึกษาแล้ว ท่านต้องคลิกที่ปุ่ม “ออกจากระบบ” เพื่อป้องกันมิให้ผู้อื่นเข้ามาใช้งานระบบแทนตัวท่าน

หมายเหตุ : หากมีข้อสงสัยสามารถติดต่อสอบถามได้ที่ฝ่ายทะเบียนและวัดผล หรือ
ทาง <https://www.facebook.com/registations/>